

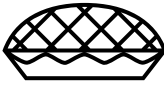


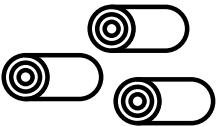




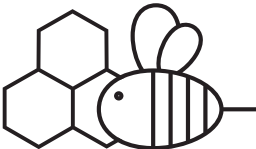



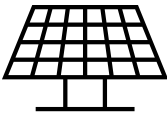












Bingo

VOYAGE EN VOITURE

APPRENEZ-EN PLUS SUR L'AGRICULTURE
AU MANITOBA EN JOUANT AU BINGO SUR
LA ROUTE !

CARTE #1

 CHAMP DE TOURNESOLS	 STAND DE FRUITS ET LÉGUMES	 BOULANGERIE	 ÉTABLE	 MOISSONNEUSE- BATTEUSE
 BOTTES DE FOIN	 CAMION À LAIT	 CHAMP DE BLÉ	 CAMION À NOURRITURE	 MOUTON
 RUCHE D'ABEILLES	 JARDIN	 GRATUIT!	 SERRE	 Panneaux solaires
 BRISE-VENT	 CHAMP DE MAÏS	 CHAMP DE FRAISES	 CHEVAL	 PÊCHEURS
 VACHE	 ARBRE FRUITIER	 CHAMP DE CANOLA	 SILO À GRAINS	 TRACTEUR

COMMENT JOUER

ÉTAPE 1 : Regardez votre carte de bingo pour savoir quels objets vous recherchez.

ÉTAPE 2 : Prenez votre matériel de coloriage préféré pour marquer votre carte de bingo.

ÉTAPE 3 : Pendant votre voyage en voiture, cherchez les objets sur votre carte de bingo.

Lorsque vous trouvez un objet, coloriez la case correspondante. La première personne à obtenir 5 cases d'affilée (horizontales, verticales ou diagonales) gagne !

ÉTAPE 4 : Continuez à vous amuser tout au long de l'été en essayant d'autres formations de Bingo (quatre coins, timbre-poste, X ou blackout) !

l'Agriculture
en Classe

MANITOBA

Affichez une photo et utilisez #AgBingoMb !