

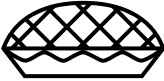


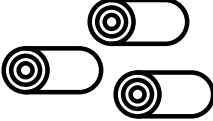








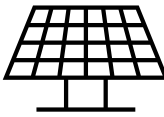












Bingo

VOYAGE EN VOITURE

APPRENEZ-EN PLUS SUR L'AGRICULTURE
AU MANITOBA EN JOUANT AU BINGO SUR
LA ROUTE !

CARTE #4

| | | | | |
|---|--|---|---|--|
|  CHAMP DE TOURNESOLS |  STAND DE FRUITS ET LÉGUMES |  BOULANGERIE |  ÉTABLE |  MOISSONNEUSE- BATTEUSE |
|  BOTTES DE FOIN |  CAMION À LAIT |  CHAMP DE BLÉ |  CAMION DE NOURRITURE |  QUELQU'UN QUI JARDINE |
|  RUCHES D'ABEILLES |  SIGNE DES ŒUFS FRAIS |  GRATUIT! |  SERRE |  Panneaux solaires |
|  BRISE-VENT |  CHAMP DE MAÏS |  CHAMP DE FRAISES |  CHEVAL |  PÊCHEURS |
|  VACHES DANS UN PÂTURAGE |  ARBRE FRUITIER |  CHAMP DE CANOLA |  SILO À GRAINS |  TRACTEUR |

COMMENT JOUER

ÉTAPE 1 : Regardez votre carte de bingo pour savoir quels objets vous recherchez.

ÉTAPE 2 : Prenez votre matériel de coloriage préféré pour marquer votre carte de bingo.

ÉTAPE 3 : Pendant votre voyage en voiture, cherchez les objets sur votre carte de bingo.

Lorsque vous trouvez un objet, coloriez la case correspondante. La première personne à obtenir 5 cases d'affilée (horizontales, verticales ou diagonales) gagne !

ÉTAPE 4 : Continuez à vous amuser tout au long de l'été en essayant d'autres formations de Bingo (quatre coins, timbre-poste, X ou blackout) !

l'Agriculture
en Classe

MANITOBA

Affichez une photo et utilisez #AgBingoMb !

